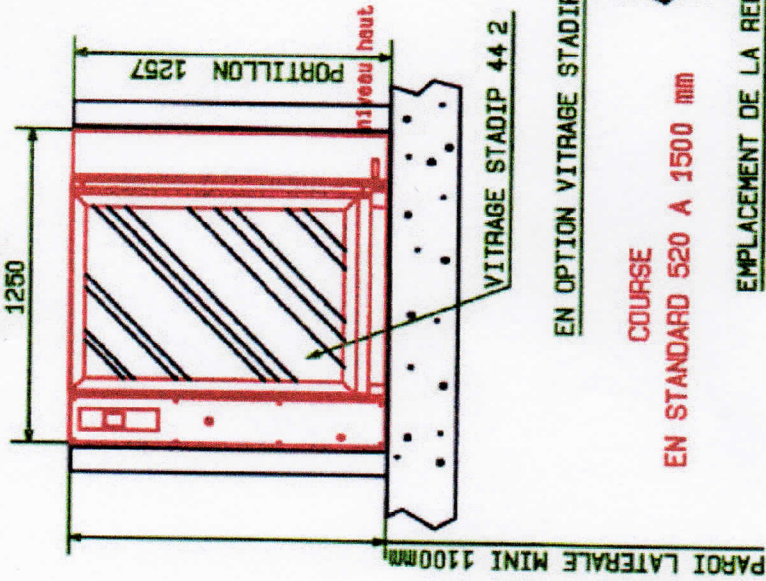


PFX

IMPOSE A PREVOIR SUIVANT COURSE
CALFEUTREMENT HORS LOT

Vue Arrière (Côté Portillon)
SUIVANT R



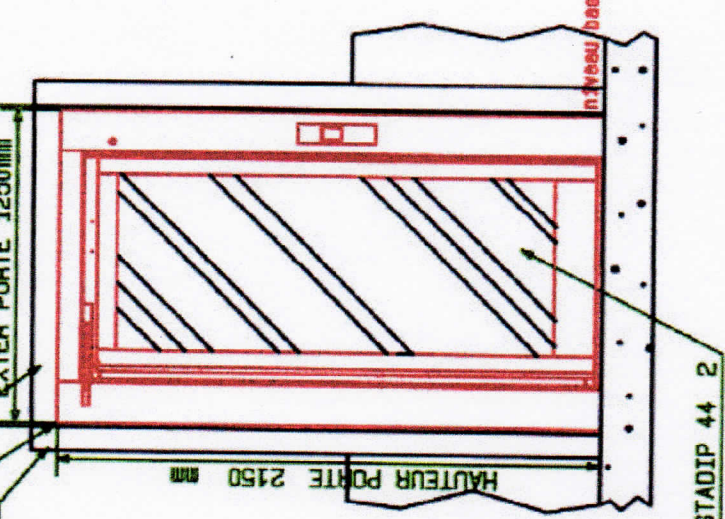
EN OPTION VITRAGE STADIP 44 2

COURSE
EN STANDARD 520 A 1500 mm

EMPLACEMENT DE LA REHAUSSE

PAROI LATÉRALE HORS LOT

VUE DE FACE
SUIVANT F



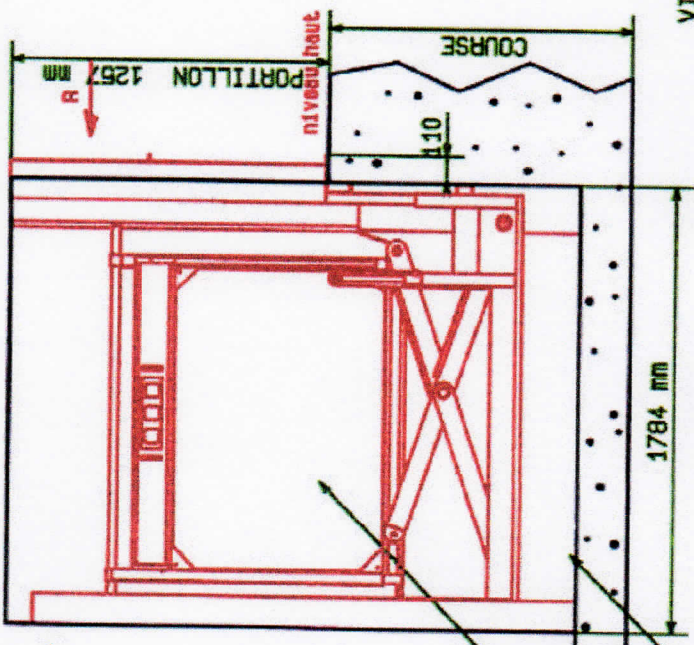
MONTE HANDICAPE ref PFX
capacité 250 daN

plan ref \$DXF/PFX/3 Vues
le 15/04/2005

AFFAIRE :

Adresse:

Entreprise:



SEMELLE

